


**IEPAZĪSIM
GOOGLE
lietotni
JAMBOARD**

**IZMĒĢINĀSIM
PRAKTISKI
GOOGLE
JAMBOARD
RĪKUS**



**1.aktivitāte:
veiksim
pašizziņas
testu**

**2.aktivitāte:
domāsim par
laiku**

**3.aktivitāte:
veidosim brīvo
rakstu**

1.DARBĪBA

**ZĪMĒJIET CILVĒCIŅU
NO 10
ĢEOMETRISKAJĀM
FIGŪRĀM-
IZMANTOJIET
APĻUS,
ČETRSTŪRUS,
TRĪSSTŪRUS!**



2.DARBĪBA

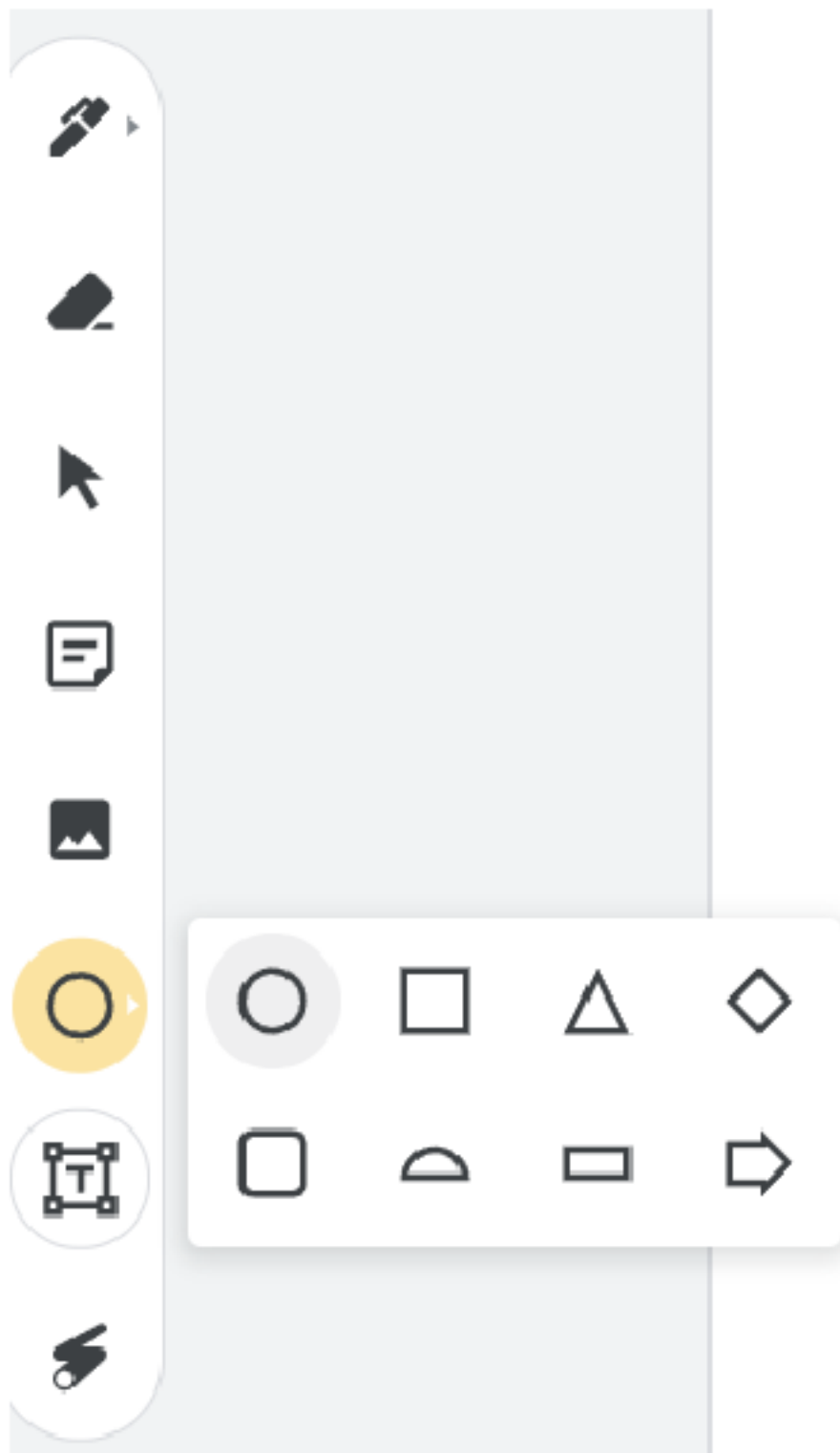
**SASKAITIET, CIK
KATRAS
ĢEOMETRISKĀS
FIGŪRAS ESAT
IZMANTOJUŠI!**

3.DARBĪBA

**LASIET TESTA
ATSLĒGU UN
KOMENTĒJIET
REZULTĀTU!**

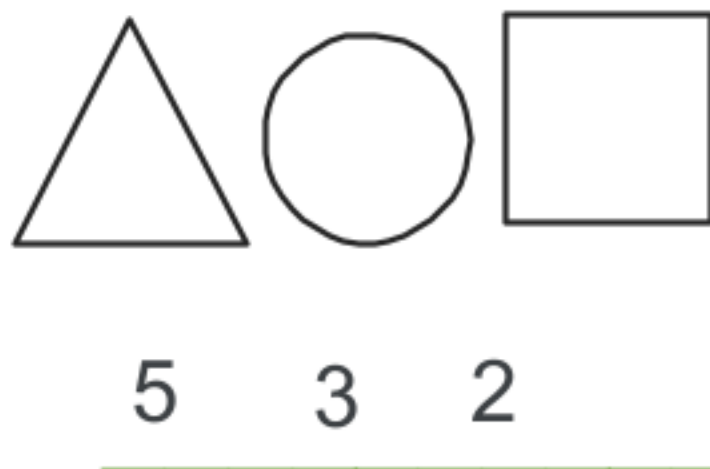
1.DARBĪBA

ZĪMĒ!



2.DARBĪBA

SKAITI!



3.DARBĪBA

LASI!
KOMENTĒ!

<https://www.la.lv/tests-uzzimejot-cilveku-atklaj-kas-tu-esi-vaditajs-izpilditajs-zinatnieks>

VAI ZINI SENOS
NOSAUKUMUS?

GADA
MĒNEŠI

AR KO MAN
ASOCIĒJAS? (ĪPAŠIBAS
Vārds+ LIETVārds)

viršu mēnesis

sveču mēnesis

SEPTEMBRIS

svinīgais
sākums

nogurdinošās
atskaites

veļu mēnesis

OKTOBRIS

gaidītais
brīvlaiks

NOVEMBRIS

vilku mēnesis

DECEMBRIS

JANVĀRIS

sala mēnesis

FEBRUĀRIS

sērsnu mēnesis

MARTS

salnu mēnesis

sulu mēnesis

APRĪLIS

lapu mēnesis

MAIJS

SALĪDZINĀM!

Mūsdienu un senie mēnešu nosaukumi:

- Janvāris - Sala mēnesis.
- Februāris - Sveču mēnesis.
- Marts - Sērsnu mēnesis.
- Aprīlis - Sulu mēnesis.
- Maijs - Lapu mēnesis.
- Jūnijs - Ziedu mēnesis.
- Jūlijs – Liepu (arī Siena) mēnesis.
- Augusts - Rudzu mēnesis.
- Septembris - Viršu (arī Silu) mēnesis.
- Oktobris - Veļu mēnesis.
- Novembris - Salnu mēnesis.
- Decembris - Vilku mēnesis.

Brīvais raksts – brīvā formā izteikts viedoklis, izjūtas, asociācijas par noteiktu tēmu. Parasti rakstīšanas laiks tiek ierobežots līdz trim minūtēm.

Asociācijas – sakarības, kas veidojas starp priekšstatiem uz līdzības pamata.

A *Pēc skolotāja signāla 2 minūtes bez apstāšanās raksti vārdus – visus, kas ienāk prātā! Ja neviens vārds nenāk prātā, raksti vienu un to pašu vārdu atkal un atkal, kamēr izdomāsi citu!*

B *Saskaiti, cik vārdus uzrakstīji!*

C *Izdali uzrakstīto vārdu skaitu ar divi! Iegūtais skaitlis norāda, cik vārdu no saraksta jāizsvītro. Izsvītro tos vārdus, kas atkārtojas vai šķiet nesvarīgi!*

D *Atkāрто dalīšanu un izsvītro vēl pusi no vārdiem!*

E *No palikušajiem vārdiem izveido dzejoli!*

F *Ja vēlies, nolasi dzejoli.*

Tēma:
ŠIS IR MANS
LAIKS

RAKSTI bez
apstājas 2
minūtes!

P.S. Ja
nenāk prātā
vārdi,
atkārto
iepriekšējo!

SASKAITI
uzrakstītos
vārdus,
DALI ar 2!



IZSVĪTRO ,
Tavuprāt,
mazāksvarīgos
vai atkārtotos
vārdus!

ATKĀRTO
dalīšanu un
IZSVĪTRO
vārdus!

SAKĀRTO
vārdus
dzejas
rindās!

DALIES ar
savu
veikumu!

AS: izvērtējiet Google Jamboard piedāvātās iespējas sava ikdienas darba atvieglošanai
(padomājiet arī par saviem skolēniem) !



izvēlieties 1līmlapiņu



uzspiediet
augšējā labajā
stūrītī



Izveidojiet
dublikātu ar
emocijzīmi



ar peles labo
pogu

izvēlieties
"Emocijzīmes"



atrodiet
attiecīgo
emocijzīmi
un
saglabājiet

ATBALSTAM!

videopamācība Digitālie skolotāji
skaidrojumi, materiāli DigiKlase

<https://www.youtube.com/watch?v=Qbm41TZ9bj8>

https://digiklase.lv/materiali?limit=45&filter_opened=0&order_by=published_at&search=Jamboard

<https://digiklase.lv/materiali/895>

DigiKlase

SAKUMS MATERIĀLI ZINA SKOLOTAJAM KOMANDA IETIKT MATERIĀLU Seko mums

Jamboards - baltā tāfele

Izcils un vienkāršs baltās tāfeles rīks, ko var izmantot arī sākumskolā. Ar šo tāfele var panākt aktīvu bērnu iesaisti attālinātajā darbā, sniegt konsultāciju, liekot darboties pašiem. Ērts, vienkāršs un viegli saprotams. Rīks, kas palīdz ātri saņemt atgriezenisko saiti, viedokļus un sapulces dalībnieku reakciju. Ērtāki lietošanai pašam nepieciešams google konts, bet citus iespējams iesaistīt un pievienot darbam arī tikai ar linku.

Latviešu, Angļu Bezmaksas

Reģistrēšanās iespējama ar vienu citas platformas kontu (piemēram, tikai Google vai citu)

Pieslēgties iespējams neregistrējoties, piemēram, ar saiti / paroli / QR kodu (skolēni, lietotāji) Sākumskola

Pamatskola Vidusskola Profesionālā izglītība Augstākā izglītība

Pirmskolas izglītības pakāpe Skolotāju izglītība Atbalsts iekļaujošajai izglītībai Vizuālā uztvere

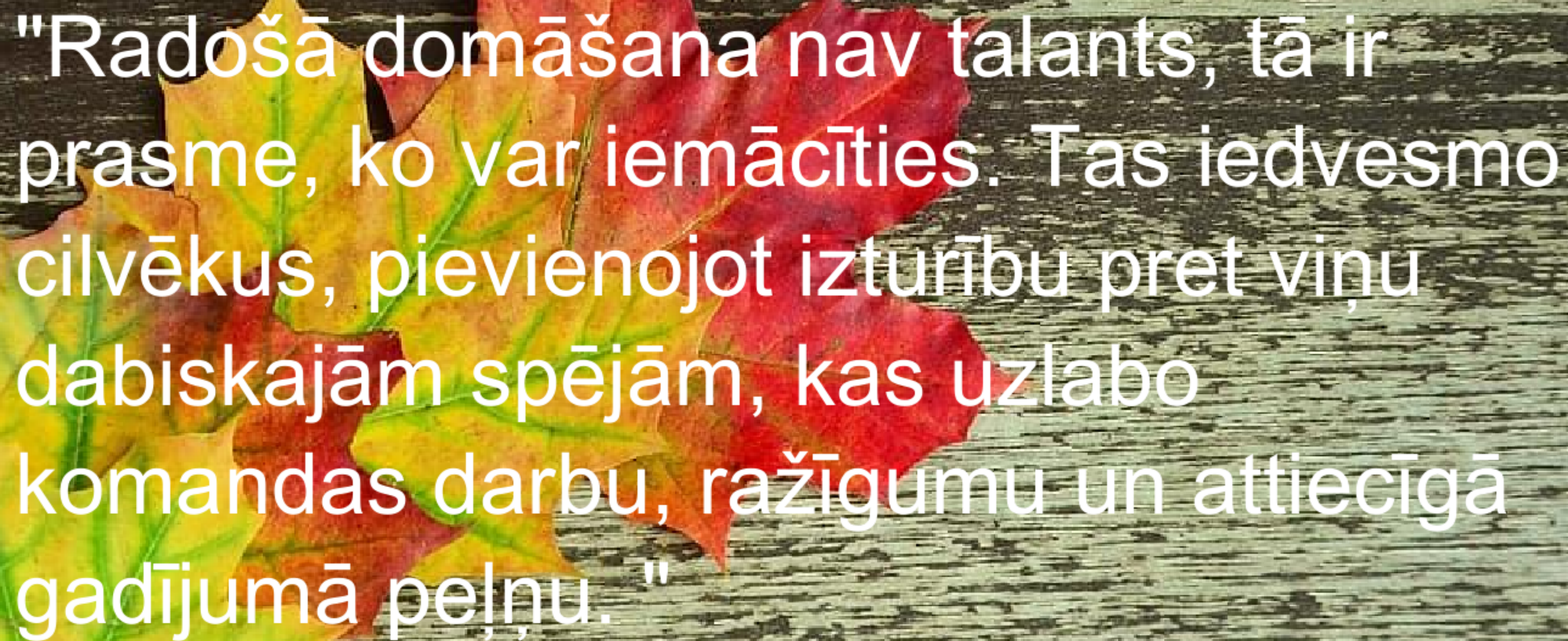
Pamācības

Jamboard – iespējas un risi...

How to use Google Jamboard

How to

Metodiskais līdzeklis Atvērt



"Radošā domāšana nav talants, tā ir prasme, ko var iemācīties. Tas iedvesmo cilvēkus, pievienojot izturību pret viņu dabiskajām spējām, kas uzlabo komandas darbu, ražīgumu un attiecīgā gadījumā peļņu."

Edvards de Bono, radošuma rakstnieks